

	<b>ELETTORI</b>			<b>VOTANTI</b>		
	<b>EUROPEE</b>			<b>EUROPEE</b>		
<b>Sez.</b>	<b>Maschi</b>	<b>Femmine</b>	<b>Totale</b>	<b>Maschi</b>	<b>Femmine</b>	<b>Totale</b>
1	447	509	<b>956</b>	290	305	<b>595</b>
2	485	543	<b>1.028</b>	395	405	<b>800</b>
3	440	494	<b>934</b>	265	284	<b>549</b>
4	482	556	<b>1.038</b>	376	428	<b>804</b>
5	485	569	<b>1.054</b>	359	373	<b>732</b>
6	431	501	<b>932</b>	280	305	<b>585</b>
7	425	513	<b>938</b>	224	278	<b>502</b>
8	440	503	<b>943</b>	247	277	<b>524</b>
9	460	509	<b>969</b>	300	301	<b>601</b>
10	544	564	<b>1.108</b>	432	406	<b>838</b>
11	460	491	<b>951</b>	277	258	<b>535</b>
12	464	483	<b>947</b>	235	213	<b>448</b>
13	559	613	<b>1.172</b>	441	458	<b>899</b>
14	478	543	<b>1.021</b>	391	434	<b>825</b>
15	445	510	<b>955</b>	326	359	<b>685</b>
16	519	543	<b>1.062</b>	424	419	<b>843</b>
17	496	523	<b>1.019</b>	389	379	<b>768</b>
18	470	485	<b>955</b>	263	253	<b>516</b>
19	525	570	<b>1.095</b>	391	396	<b>787</b>
20	0	0	<b>0</b>	2	1	<b>3</b>
<b>Totali</b>	<b>9.055</b>	<b>10.022</b>	<b>19.077</b>	<b>6.307</b>	<b>6.532</b>	<b>12.839</b>
<b>%</b>				<b>69,65%</b>	<b>65,18%</b>	<b>67,30%</b>

**ELEZIONI EUROPEE DEL 25 MAGGIO 2014**

**ELEZIONI AL PARLAMENTO EUROPEO**

**SEZIONI SCRUTINATE**

**20 SU 20**



**Comune di Recanati**

Data Rilevamento  
26/05/2014 06:06



SEZIONI ELETTORALI	1	2	3	4	5	6	7	8	9	10	11	12	13	14	15	16	17	18	19	20	TOTALI	%
ELETTORI	956	1.028	934	1.038	1.054	932	938	943	969	1.108	951	947	1.172	1.021	955	1.062	1.019	955	1.095	0	19077	100,00%
VOTANTI	595	800	549	804	732	585	502	524	601	838	535	448	899	825	685	843	768	516	787	3	12839	67,30%

**LISTE**

Green Italia	7	11	5	3	3	9	3	8	7	4	6	6	7	5	14	7	5	4	5	0	119	0,93%	0,99%	
FORZA ITALIA	76	92	80	108	83	75	71	54	91	163	108	79	113	75	78	114	96	59	89	1	1.705	13,28%	14,19%	
FRATELLI d'ITALIA	27	33	28	23	28	26	33	23	10	53	21	25	41	32	30	37	24	28	25	0	547	4,26%	4,55%	
IO CAMBIO-MAIE	2	1	1	0	0	2	0	1	0	1	2	3	0	4	1	0	2	2	2	0	24	0,19%	0,20%	
NUOVO CENTRO DESTRA (NCD)	26	24	26	40	41	42	17	37	41	38	26	13	63	33	23	41	14	19	16	0	580	4,52%	4,83%	
Lega Nord	14	21	11	27	15	12	16	7	7	25	12	23	22	24	14	19	22	11	17	0	319	2,48%	2,65%	
L'ALTRA EUROPA con TSIPRAS	42	52	52	42	28	25	37	18	30	26	16	14	47	49	34	30	32	19	30	1	624	4,86%	5,19%	
SCELTA EUROPEA	0	3	3	2	0	0	1	2	3	3	5	0	6	6	1	3	0	1	5	0	44	0,34%	0,37%	
MoVimento 5 Stelle	145	195	109	182	186	104	88	94	126	171	125	102	182	202	172	206	195	117	215	0	2.916	22,71%	24,27%	
ITALIA DEI VALORI (IDV)	5	7	5	4	8	7	3	3	7	9	0	5	10	7	7	2	9	2	3	0	103	0,80%	0,86%	
Partito Democratico	222	322	188	331	295	234	207	215	228	275	190	140	346	347	277	341	315	214	348	1	5.036	39,22%	41,91%	
TOTALE VOTI VALIDI	566	761	508	762	687	536	476	462	550	768	511	410	837	784	651	800	714	476	755	3	12.017	93,60%		
SCHEDE BIANCHE	20	24	24	22	30	28	11	17	26	38	11	21	27	26	10	24	24	23	18	0	424	3,30%		
SCHEDE NULLE	9	15	17	20	15	21	15	21	25	32	13	17	35	15	24	19	30	17	14	0	374	2,91%		
VOTI NULLI	0	0	0	0	0	0	0	0	0	0	0	0	0	0	0	0	0	0	0	0	0	0	0,00%	
VOTI NON ASSEG.	0	0	0	0	0	0	0	24	0	0	0	0	0	0	0	0	0	0	0	0	24	0,19%		
TOT.SC./VOTI NON VAL.	29	39	41	42	45	49	26	62	51	70	24	38	62	41	34	43	54	40	32	0	822	6,40%		
TOTALE GENERALE	595	800	549	804	732	585	502	524	601	838	535	448	899	825	685	843	768	516	787	3	12839			

Elaborazione Ufficio Elettorale Comune di Recanati

# ELEZIONI PARLAMENTO EUROPEO DEL 25/05/2014

## LISTA GREEN ITALIA - VERDI EUROPEI

SEZIONI SCRUTINATE 0 SU 20



Comune di Recanati

Data Rilevamento  
26/05/2014 06:06



SEZIONI ELETTORALI	1	2	3	4	5	6	7	8	9	10	11	12	13	14	15	16	17	18	19	20	TOTALI
ELETTORI	956	1.028	934	1.038	1.054	932	938	943	969	1.108	951	947	1.172	1.021	955	1.062	1.019	955	1.095	0	19077
VOTANTI	595	800	549	804	732	585	502	524	601	838	535	448	899	825	685	843	768	516	787	3	12839

### CANDIDATI

CORRADO Annalisa	1	0	1	0	0	0	0	1	0	0	0	0	0	0	0	2	0	0	0	0	5
GIUSTI Maurizia	0	0	0	0	0	0	0	0	0	0	0	1	1	1	0	0	0	0	0	0	3
ALEMANNI Francesco Maria	0	0	0	0	0	0	0	0	0	0	1	0	0	1	0	0	0	0	0	0	2
BERNASCONI Paola	0	0	0	0	0	0	0	0	0	0	0	0	0	0	0	0	0	0	0	0	0
BONELLI Angelo	0	1	0	0	0	2	0	0	0	0	0	0	0	1	0	2	0	0	0	0	6
DELLA SETA Roberto	0	0	0	0	0	0	0	0	0	0	0	0	0	0	0	2	0	0	0	0	2
DI BITONTO Caterina	2	0	0	0	0	1	0	0	0	0	0	1	1	0	0	0	0	0	0	0	5
FARRI Averaldo	0	1	0	0	0	0	0	0	0	0	0	0	0	0	0	0	0	0	0	0	1
FERRANTE Francesco	1	0	0	1	0	0	0	0	0	0	0	0	0	0	0	0	0	0	0	0	2
GIORGETTI Sandra	0	0	0	0	0	0	0	0	0	0	0	0	0	0	0	0	0	0	0	0	0
MARZANO Flavia	0	0	0	0	0	0	0	0	0	0	0	0	0	0	0	0	0	0	0	0	0
MILANI Marcello	0	0	0	0	0	0	0	0	0	0	2	0	0	0	0	0	0	0	0	0	2
SALABE' Caterina	0	0	0	0	0	0	0	0	0	0	0	0	0	0	0	0	0	0	0	0	0
VENTURI Lucia	0	0	0	0	0	0	0	0	0	0	0	0	0	0	0	0	0	0	0	0	0
TOTALE VOTI DI PREFERENZA	4	2	1	1	0	3	0	1	0	0	3	2	2	3	0	6	0	0	0	0	28

Elaborazione Ufficio Elettorale Comune di Recanati

## ELEZIONI PARLAMENTO EUROPEO DEL 25/05/2014

## LISTA FORZA ITALIA

## SEZIONI SCRUTINATE

0 SU 20



## Comune di Recanati

Data Rilevamento  
26/05/2014 06:06

SEZIONI ELETTORALI	1	2	3	4	5	6	7	8	9	10	11	12	13	14	15	16	17	18	19	20	TOTALI
ELETTORI	956	1.028	934	1.038	1.054	932	938	943	969	1.108	951	947	1.172	1.021	955	1.062	1.019	955	1.095	0	19077
VOTANTI	595	800	549	804	732	585	502	524	601	838	535	448	899	825	685	843	768	516	787	3	12839

## CANDIDATI

TAJANI Antonio	12	3	3	18	10	6	12	7	1	6	3	3	18	4	12	8	3	4	0	0	133
BARTOLOZZI Paolo	0	0	0	0	2	1	0	0	0	0	0	1	1	0	0	4	0	0	0	0	9
ARMENI Fabio	0	0	0	0	0	0	0	0	0	0	0	0	0	0	0	0	0	0	0	0	0
BATTILOCCHIO Alessandro	3	1	3	9	3	4	7	1	3	18	9	0	2	7	4	4	5	1	0	0	84
CACCIOLARI Barbara	5	4	2	12	3	2	3	3	6	6	16	5	2	6	7	3	11	3	3	0	102
CIAURRO Paola	0	0	0	0	0	0	0	0	0	0	0	0	0	0	0	0	0	0	0	0	0
CIOCCHETTI Luciano	0	0	0	0	0	1	0	0	0	0	4	0	0	0	2	1	1	0	0	0	9
CUSANI Armando	0	0	0	2	1	0	0	0	0	0	0	0	0	0	0	0	0	0	0	0	3
DE NICHIO RIZZOLI Melania	0	0	0	0	0	0	0	0	0	0	0	0	0	0	0	0	0	0	0	0	0
FERRAGUTI Silvio	0	0	0	0	0	0	0	0	0	0	0	0	0	0	2	0	0	0	0	0	2
GALLI Giovanni	1	0	0	0	0	0	0	0	0	0	0	0	1	0	0	0	1	0	0	0	3
GUZZANTI Paolo	1	0	0	6	0	0	0	0	0	0	0	0	0	0	0	0	0	0	1	0	8
MUSSOLINI Alessandra	5	2	2	12	3	2	0	0	0	2	6	1	6	5	1	8	3	0	6	0	64
REDLER Adriano	4	0	1	2	0	1	3	0	0	0	0	4	0	3	1	1	0	3	1	0	24
TOTALE VOTI DI PREFERENZA	31	10	11	61	22	17	25	11	10	32	38	14	30	25	29	29	24	11	11	0	441

Elaborazione Ufficio Elettorale Comune di Recanati

**ELEZIONI PARLAMENTO EUROPEO DEL 25/05/2014**
**LISTA FRATELLI D'ITALIA-ALLEANZA NAZIONALE**
**SEZIONI SCRUTINATE**
**0 SU 20**

**Comune di Recanati**

 Data Rilevamento  
 26/05/2014 06:06


SEZIONI ELETTORALI	1	2	3	4	5	6	7	8	9	10	11	12	13	14	15	16	17	18	19	20	TOTALI
ELETTORI	956	1.028	934	1.038	1.054	932	938	943	969	1.108	951	947	1.172	1.021	955	1.062	1.019	955	1.095	0	19077
VOTANTI	595	800	549	804	732	585	502	524	601	838	535	448	899	825	685	843	768	516	787	3	12839

**CANDIDATI**

MELONI Giorgia	10	10	5	8	11	8	12	6	3	18	11	4	10	9	10	9	1	7	8	0	160
SCURRIA Marco	5	2	1	3	4	1	4	1	2	0	3	1	1	6	7	3	0	4	1	0	49
MAIETTA Pasquale	0	0	0	0	0	0	1	0	0	0	0	0	0	0	0	0	0	0	0	0	1
TOTARO Achille	0	0	0	0	1	0	0	0	0	1	0	0	0	0	0	0	0	0	0	0	2
BIAVA Francesco	0	0	0	0	0	0	0	0	0	0	0	0	0	0	0	0	0	1	0	0	1
BRACCONERI Fabrizio	0	0	0	0	1	0	0	0	0	1	0	0	0	0	0	0	0	0	0	0	2
CASCIOLI Sonia	0	0	0	0	0	0	0	0	0	0	0	0	0	0	0	0	0	0	0	0	0
CORSI Maurizio	0	0	0	0	0	0	0	0	0	0	0	0	0	0	0	0	0	0	0	0	0
GIAMPIERI Massimo	0	1	0	0	0	0	0	0	0	0	0	0	1	0	0	0	0	0	0	0	2
GUARDABASSI D'ERME Maria Grazia	0	1	0	0	1	0	0	0	0	0	0	0	0	0	0	0	0	0	0	0	2
LOMBARDI Assunta	0	1	0	0	0	0	0	0	0	0	0	0	0	0	0	0	0	0	0	0	1
PAVANELLI Ottavio	0	0	0	2	5	0	1	0	1	2	0	0	1	3	0	1	0	3	0	0	19
SILVESTRI Alessandro	0	0	0	0	0	0	0	0	0	0	0	0	0	0	0	0	0	0	0	0	0
ZAFFINI Francesco	0	0	0	0	0	0	0	0	0	0	0	0	1	0	0	0	0	0	0	0	1
TOTALE VOTI DI PREFERENZA	15	15	6	13	23	9	18	7	6	22	14	5	14	18	17	13	1	15	9	0	240

Elaborazione Ufficio Elettorale Comune di Recanati

**ELEZIONI PARLAMENTO EUROPEO DEL 25/05/2014**
**LISTA IO CAMBIO-MAIE**
**SEZIONI SCRUTINATE**
**0 SU 20**

**Comune di Recanati**

 Data Rilevamento  
 26/05/2014 06:06


SEZIONI ELETTORALI	1	2	3	4	5	6	7	8	9	10	11	12	13	14	15	16	17	18	19	20	TOTALI
ELETTORI	956	1.028	934	1.038	1.054	932	938	943	969	1.108	951	947	1.172	1.021	955	1.062	1.019	955	1.095	0	19077
VOTANTI	595	800	549	804	732	585	502	524	601	838	535	448	899	825	685	843	768	516	787	3	12839

**CANDIDATI**

MORGANTI Claudio	0	0	0	0	0	0	0	0	0	0	0	0	0	0	1	0	0	1	0	0	2
VANNONI Davide	0	0	0	0	0	0	0	0	0	0	0	0	0	0	0	0	0	0	0	0	0
CASSANO Elisabetta	0	0	0	0	0	0	0	0	0	0	0	0	0	0	1	0	0	0	0	0	1
JOIME Gian Piero	0	0	0	0	0	0	0	0	0	0	0	0	0	0	0	0	0	0	0	0	0
MARCHETTO Simonetta	0	0	0	0	0	0	0	0	0	0	0	0	0	0	0	0	0	0	0	0	0
SERGIAMPIETRI Francesca	0	0	0	0	0	0	0	0	0	0	0	0	0	0	0	0	0	0	0	0	0
ANDREANI Antonello	0	0	0	0	0	0	0	0	0	0	0	0	0	0	0	0	0	0	0	0	0
BILIOTTI Francesca	0	0	0	0	0	0	0	0	0	0	0	0	0	0	0	0	0	0	0	0	0
SANDRIN Maria Cristina	0	0	0	0	0	0	0	0	0	0	0	0	0	0	0	0	0	0	0	0	0
RICELLI Maria	0	0	0	0	0	0	0	0	0	0	0	0	0	0	0	0	0	0	0	0	0
SALERNI Rosaria	0	0	0	0	0	0	0	0	0	0	0	0	0	0	0	0	0	0	0	0	0
SABBIONI Paolo	0	0	0	0	0	0	0	0	0	0	0	0	0	0	0	0	0	0	0	0	0
MENCARELLI Camilla	0	0	0	0	0	0	0	0	0	0	0	0	0	0	0	0	0	0	0	0	0
SGRO' Giovanni	0	0	0	0	0	0	0	0	0	0	0	0	0	0	0	0	0	0	0	0	0
TOTALE VOTI DI PREFERENZA	0	0	0	0	0	0	0	0	0	0	0	0	0	0	2	0	0	1	0	0	3

Elaborazione Ufficio Elettorale Comune di Recanati

**ELEZIONI PARLAMENTO EUROPEO DEL 25/05/2014**
**LISTA NUOVO CENTRO DESTRA (NDC)**
**SEZIONI SCRUTINATE**
**0 SU 20**

**Comune di Recanati**

 Data Rilevamento  
 26/05/2014 06:06


SEZIONI ELETTORALI	1	2	3	4	5	6	7	8	9	10	11	12	13	14	15	16	17	18	19	20	TOTALI
ELETTORI	956	1.028	934	1.038	1.054	932	938	943	969	1.108	951	947	1.172	1.021	955	1.062	1.019	955	1.095	0	19077
VOTANTI	595	800	549	804	732	585	502	524	601	838	535	448	899	825	685	843	768	516	787	3	12839

**CANDIDATI**

LORENZIN Beatrice	0	0	0	3	2	3	4	3	1	0	3	0	3	6	4	3	0	0	0	0	35
CASINI Carlo	7	3	6	1	17	8	0	5	14	12	13	3	19	5	3	6	2	1	5	0	130
ANGELILLI Roberta	0	1	0	0	1	0	0	0	1	0	0	0	0	0	0	0	0	0	1	0	4
ANTONIOZZI Alfredo	3	0	0	1	0	0	2	0	1	0	0	0	0	0	1	0	0	0	0	0	8
PALLONE Alfredo	0	0	2	0	1	0	0	0	0	0	0	0	0	0	0	0	0	0	0	0	3
ROSSI Domenico	4	0	0	0	5	0	0	1	0	0	0	0	0	0	0	0	0	0	0	0	10
TOCCAFONDI Gabriele	0	1	0	1	0	0	3	3	4	0	0	1	5	1	3	8	2	0	1	0	33
CARRARESI Marco	0	0	0	0	0	0	0	0	0	0	0	0	0	0	0	0	0	2	0	0	2
D'ANGELO Italo	2	0	4	5	2	5	5	3	4	0	0	1	2	1	2	6	0	0	0	0	42
DOMIZIO Claudia	0	4	8	1	9	8	1	0	12	3	5	0	13	0	1	6	1	2	2	0	76
CERULLI Arturo	0	2	0	0	0	0	0	0	0	0	0	0	0	0	0	1	0	0	0	0	3
MANDOLINI Giorgia	0	0	0	0	0	0	0	0	1	0	0	0	1	0	0	0	0	0	0	0	2
ROSI Maria	0	0	0	0	0	0	0	0	1	0	0	0	1	0	0	0	0	0	0	0	2
TIERO Enrico	0	0	0	0	1	0	0	0	0	0	0	0	0	0	0	0	0	0	0	0	1
TOTALE VOTI DI PREFERENZA	16	11	20	12	38	24	15	15	39	15	21	5	44	13	14	30	5	5	9	0	351

Elaborazione Ufficio Elettorale Comune di Recanati

**ELEZIONI PARLAMENTO EUROPEO DEL 25/05/2014**
**LISTA LEGA NORD per l'indipendenza della Padania**
**SEZIONI SCRUTINATE**
**0 SU 20**

**Comune di Recanati**

 Data Rilevamento  
 26/05/2014 06:06


SEZIONI ELETTORALI	1	2	3	4	5	6	7	8	9	10	11	12	13	14	15	16	17	18	19	20	TOTALI
ELETTORI	956	1.028	934	1.038	1.054	932	938	943	969	1.108	951	947	1.172	1.021	955	1.062	1.019	955	1.095	0	19077
VOTANTI	595	800	549	804	732	585	502	524	601	838	535	448	899	825	685	843	768	516	787	3	12839

**CANDIDATI**

SALVINI Matteo	5	3	1	4	1	0	2	1	3	6	1	2	3	6	4	6	5	2	3	0	58
VESCOVI Manuel	0	0	0	0	0	0	0	0	0	0	0	0	1	0	0	0	0	0	1	0	2
BORGHEZIO Mario	0	1	0	0	0	0	0	0	0	0	0	0	0	0	0	0	0	0	0	0	1
BORGHI Claudio	1	0	3	0	0	0	2	0	0	1	0	0	0	0	0	0	0	2	0	0	9
PAOLINI Luca Rodolfo	0	0	0	0	0	0	0	0	0	0	0	1	0	0	0	1	1	0	0	0	3
BELLOCCHI Claudia	0	0	0	0	0	0	0	0	0	0	0	0	0	0	0	0	0	0	0	0	0
GIRIGNONI Gianluca	0	0	0	0	0	0	0	0	0	0	0	0	0	0	0	1	0	0	0	0	1
MONTEMAGNI Elisa	0	0	0	0	0	0	0	0	0	0	0	0	0	0	0	0	0	0	0	0	0
SCHIAVI Stefano	0	0	0	0	0	0	0	0	0	0	0	0	0	0	0	0	0	0	0	0	0
PAPINI Luca	0	0	0	0	0	0	0	0	0	0	0	0	0	0	0	0	0	0	0	0	0
FUSCO Umberto	0	0	0	0	0	0	0	0	0	0	0	0	0	0	0	0	0	0	0	0	0
NISINI Tiziana	0	0	0	0	0	0	0	0	0	0	0	0	0	0	0	0	0	0	0	0	0
TILIA Luca	0	0	0	0	0	0	0	0	0	0	0	0	0	0	0	0	0	0	0	0	0
PAPAEVANGELIU Kristalia Rachele	0	0	0	0	0	0	0	0	0	0	0	0	0	0	0	0	0	0	0	0	0
TOTALE VOTI DI PREFERENZA	6	4	4	4	1	0	4	1	3	7	1	3	4	6	4	8	6	4	4	0	74

Elaborazione Ufficio Elettorale Comune di Recanati



**ELEZIONI PARLAMENTO EUROPEO DEL 25/05/2014****LISTA L'ALTRA EUROPA CON TSIPRAS****SEZIONI SCRUTINATE****0 SU 20****Comune di Recanati**Data Rilevamento  
26/05/2014 06:06

SEZIONI ELETTORALI	1	2	3	4	5	6	7	8	9	10	11	12	13	14	15	16	17	18	19	20	TOTALI
ELETTORI	956	1.028	934	1.038	1.054	932	938	943	969	1.108	951	947	1.172	1.021	955	1.062	1.019	955	1.095	0	19077
VOTANTI	595	800	549	804	732	585	502	524	601	838	535	448	899	825	685	843	768	516	787	3	12839

**CANDIDATI**

SPINELLI Barbara	4	0	5	4	2	5	3	2	4	0	1	2	4	1	3	0	0	0	1	0	41
ZANARDO Lorella	5	1	4	3	1	1	2	0	0	0	2	0	4	5	2	5	2	2	3	0	42
AGOSTINI Maria Nazzarena	2	0	3	2	0	2	4	0	1	2	0	2	3	1	1	5	2	0	1	0	31
AMATO Fabio	0	1	0	0	1	0	1	0	0	0	0	0	2	1	1	1	0	0	0	0	8
BOLINI Raffaella	0	0	0	0	2	0	0	0	1	0	0	0	0	0	1	0	0	0	0	0	4
CESARINI Luca	1	0	0	1	0	0	1	0	0	0	0	0	0	1	0	0	0	0	1	0	5
FATTORI Tommaso	0	0	0	1	0	0	0	0	0	1	0	0	0	1	1	0	0	0	0	0	4
FURFARO Marco	8	3	11	5	5	5	5	0	8	2	2	0	8	4	7	5	4	0	3	0	85
GESUALDI Francesco	3	0	2	1	0	0	0	0	1	0	0	1	2	3	0	0	1	0	1	0	15
MADDOLI Lucia	0	0	0	1	0	0	0	0	0	0	0	0	0	2	0	0	0	0	0	0	3
MANCINI Roberto	9	0	5	9	6	1	5	3	2	2	1	3	9	9	5	4	3	2	3	0	81
MEDICI Sandro	0	4	0	0	1	1	1	0	0	0	1	0	3	0	1	0	0	0	0	0	12
PIZZUTI Felice	0	0	0	0	0	0	0	0	0	0	0	0	0	2	0	0	0	0	0	0	2
RISPOLI Rossella	0	0	0	1	0	1	0	0	0	0	0	0	0	0	0	0	0	0	1	0	3
TOTALE VOTI DI PREFERENZA	32	9	30	28	18	16	22	5	17	7	7	8	35	30	22	20	12	4	14	0	336

Elaborazione Ufficio Elettorale Comune di Recanati

**ELEZIONI PARLAMENTO EUROPEO DEL 25/05/2014**
**LISTA SCELTA EUROPEA CON GUY VERHOFSTADT**
**SEZIONI SCRUTINATE**
**0 SU 20**

**Comune di Recanati**

 Data Rilevamento  
 26/05/2014 06:06


SEZIONI ELETTORALI	1	2	3	4	5	6	7	8	9	10	11	12	13	14	15	16	17	18	19	20	TOTALI
ELETTORI	956	1.028	934	1.038	1.054	932	938	943	969	1.108	951	947	1.172	1.021	955	1.062	1.019	955	1.095	0	19077
VOTANTI	595	800	549	804	732	585	502	524	601	838	535	448	899	825	685	843	768	516	787	3	12839

**CANDIDATI**

GIANNINI Stefania	0	0	0	0	0	0	0	0	0	0	0	0	0	2	0	0	0	0	2	0	4
RINALDI Niccolò	0	0	0	0	0	0	0	0	0	0	0	0	0	0	0	0	0	0	2	0	2
RENZI Cinzia	0	0	0	0	0	0	0	0	0	0	0	0	0	0	0	0	0	0	3	0	3
PIGA Gustavo	0	0	0	0	0	0	0	0	0	0	0	0	0	0	0	0	0	0	0	0	0
BOZZI Giuseppe	0	0	0	0	0	0	0	0	0	0	0	0	0	0	0	0	0	0	0	0	0
CALOISI Ines	0	0	0	0	0	0	0	0	0	0	0	0	0	0	0	0	0	0	0	0	0
CAPRARI Massimo	0	0	0	0	0	0	0	0	0	0	0	0	0	0	0	0	0	0	0	0	0
CONSIGLI Tommaso	0	0	0	0	0	0	0	0	0	0	0	0	0	0	0	0	0	0	0	0	0
GUARDUCCI Marcello	0	0	0	0	0	0	0	0	0	0	0	0	0	0	0	0	0	0	0	0	0
MARZI Corinna	0	0	0	0	0	0	0	0	0	0	0	0	0	0	0	0	0	0	0	0	0
MAZZA Francesca	0	0	0	0	0	0	0	0	0	0	0	0	0	0	0	0	0	0	0	0	0
MONACHESI Enzo	0	0	0	0	0	0	0	0	0	0	0	0	0	0	0	0	0	0	0	0	0
RAIMONDI Antonio	0	0	0	0	0	0	0	0	0	0	0	0	0	0	0	0	0	0	0	0	0
RUSSO Rudi	0	0	0	0	0	0	0	0	0	0	0	0	0	0	0	0	0	0	0	0	0
TOTALE VOTI DI PREFERENZA	0	0	0	0	0	0	0	0	0	0	0	0	0	2	0	0	0	0	7	0	9

Elaborazione Ufficio Elettorale Comune di Recanati

**ELEZIONI PARLAMENTO EUROPEO DEL 25/05/2014**
**LISTA MoVimento 5 Stelle**
**SEZIONI SCRUTINATE**
**0 SU 20**

**Comune di Recanati**

 Data Rilevamento  
 26/05/2014 06:06


SEZIONI ELETTORALI	1	2	3	4	5	6	7	8	9	10	11	12	13	14	15	16	17	18	19	20	TOTALI
ELETTORI	956	1.028	934	1.038	1.054	932	938	943	969	1.108	951	947	1.172	1.021	955	1.062	1.019	955	1.095	0	19077
VOTANTI	595	800	549	804	732	585	502	524	601	838	535	448	899	825	685	843	768	516	787	3	12839

**CANDIDATI**

AGEA Laura	1	0	0	10	3	1	3	1	1	4	1	0	6	2	5	4	1	2	2	0	47
BOTTIGLIERI Fabio	10	12	5	12	3	9	6	5	5	2	2	5	6	7	8	9	8	5	10	0	129
CAMPO Giuseppa	1	2	0	1	2	0	3	1	1	1	1	0	1	1	1	0	2	0	1	0	19
CASTALDO Fabio Massimo	3	1	2	0	2	2	0	0	0	1	0	0	2	2	2	0	0	1	3	0	21
DELLA NEGRA Matteo	0	0	0	3	2	0	1	1	0	0	1	0	2	1	1	3	1	1	4	0	21
DI GENNARO Marco	0	0	0	0	0	0	0	0	0	2	0	0	1	1	1	0	0	2	1	0	8
FOSSI Silvia	3	5	2	3	1	0	0	0	0	2	2	0	6	4	4	0	2	2	2	0	38
GHIRGA Giovanni	0	0	0	0	0	0	0	0	0	1	0	0	0	0	0	0	1	1	1	0	4
PALLOTTO Marina Adele	0	0	0	2	3	1	1	3	0	1	1	0	2	1	4	2	2	0	0	0	23
RIPOLI Cristiano	0	0	0	1	0	0	0	1	0	0	2	0	0	0	4	0	1	0	0	0	9
SAVARI Danilo	0	0	0	2	0	0	0	0	0	1	0	0	0	0	0	0	1	1	0	0	5
TAMBURRANO Dario	0	0	0	0	0	0	0	0	0	0	0	0	1	1	0	1	2	0	0	0	5
ZAMA Bianca Maria	1	3	0	0	0	0	0	0	0	0	1	0	0	0	0	0	0	0	3	0	8
ZIANTONI Mara	0	0	0	2	0	0	0	0	0	1	1	0	0	0	0	0	3	0	3	0	10
TOTALE VOTI DI PREFERENZA	19	23	9	36	16	13	14	12	7	16	12	5	27	20	30	19	24	15	30	0	347

Elaborazione Ufficio Elettorale Comune di Recanati

**ELEZIONI PARLAMENTO EUROPEO DEL 25/05/2014**
**LISTA ITALIA DEI VALORI (IDV)**
**SEZIONI SCRUTINATE**
**0 SU 20**

**Comune di Recanati**

 Data Rilevamento  
 26/05/2014 06:06


SEZIONI ELETTORALI	1	2	3	4	5	6	7	8	9	10	11	12	13	14	15	16	17	18	19	20	TOTALI
ELETTORI	956	1.028	934	1.038	1.054	932	938	943	969	1.108	951	947	1.172	1.021	955	1.062	1.019	955	1.095	0	19077
VOTANTI	595	800	549	804	732	585	502	524	601	838	535	448	899	825	685	843	768	516	787	3	12839

**CANDIDATI**

MESSINA Ignazio	0	0	0	0	0	0	0	0	0	0	0	0	0	0	0	0	0	0	0	0	0	0
BRUTTI Paolo	0	0	0	0	0	0	0	0	0	0	0	0	0	0	0	0	1	0	0	0	0	1
DODDI Salvatore	0	0	0	0	0	0	0	0	0	0	0	0	0	0	0	0	0	0	0	0	0	0
FITTANTE Giovanni	0	0	0	0	0	0	0	0	0	0	0	0	0	0	0	0	0	0	0	0	0	0
BARGIGLI OZDEMIR Guia	0	0	0	0	0	0	0	0	0	0	0	0	0	0	0	0	0	0	0	0	0	0
BECHINI Gabriele	0	0	0	0	0	0	0	0	0	0	0	0	0	0	0	0	0	0	0	0	0	0
BERGAMASCHI Roberto	0	0	0	0	0	0	0	0	0	0	0	0	0	0	0	0	0	0	0	0	0	0
DONINI Ninel	0	0	0	0	0	0	0	0	0	0	0	0	0	0	0	0	0	0	0	0	0	0
FEDI Marco	0	0	0	0	0	0	0	0	0	0	0	0	0	0	0	0	0	0	0	0	0	0
FORNEI Giancarlo	0	0	0	0	0	0	0	0	0	0	0	0	0	0	0	0	0	0	0	0	0	0
LO MORO Maria	0	0	0	0	0	0	0	0	0	0	0	0	0	0	0	0	0	0	0	0	0	0
MATUNGULU Isang	0	0	1	0	0	0	0	0	0	0	0	0	0	0	0	0	0	0	0	0	0	1
TETTOIA Filippo	0	0	0	0	0	0	0	0	0	0	0	0	0	0	0	0	0	0	0	0	0	0
VENTO Antonio	0	0	0	0	0	0	0	0	0	0	0	0	0	0	0	0	0	0	0	0	0	0
TOTALE VOTI DI PREFERENZA	0	0	1	0	0	0	0	0	0	0	0	0	0	0	0	0	1	0	0	0	0	2

Elaborazione Ufficio Elettorale Comune di Recanati

**ELEZIONI PARLAMENTO EUROPEO DEL 25/05/2014**
**LISTA PARTITO DEMOCRATICO**
**SEZIONI SCRUTINATE**
**0 SU 20**

**Comune di Recanati**

 Data Rilevamento  
 26/05/2014 06:06


SEZIONI ELETTORALI	1	2	3	4	5	6	7	8	9	10	11	12	13	14	15	16	17	18	19	20	TOTALI
ELETTORI	956	1.028	934	1.038	1.054	932	938	943	969	1.108	951	947	1.172	1.021	955	1.062	1.019	955	1.095	0	19077
VOTANTI	595	800	549	804	732	585	502	524	601	838	535	448	899	825	685	843	768	516	787	3	12839

**CANDIDATI**

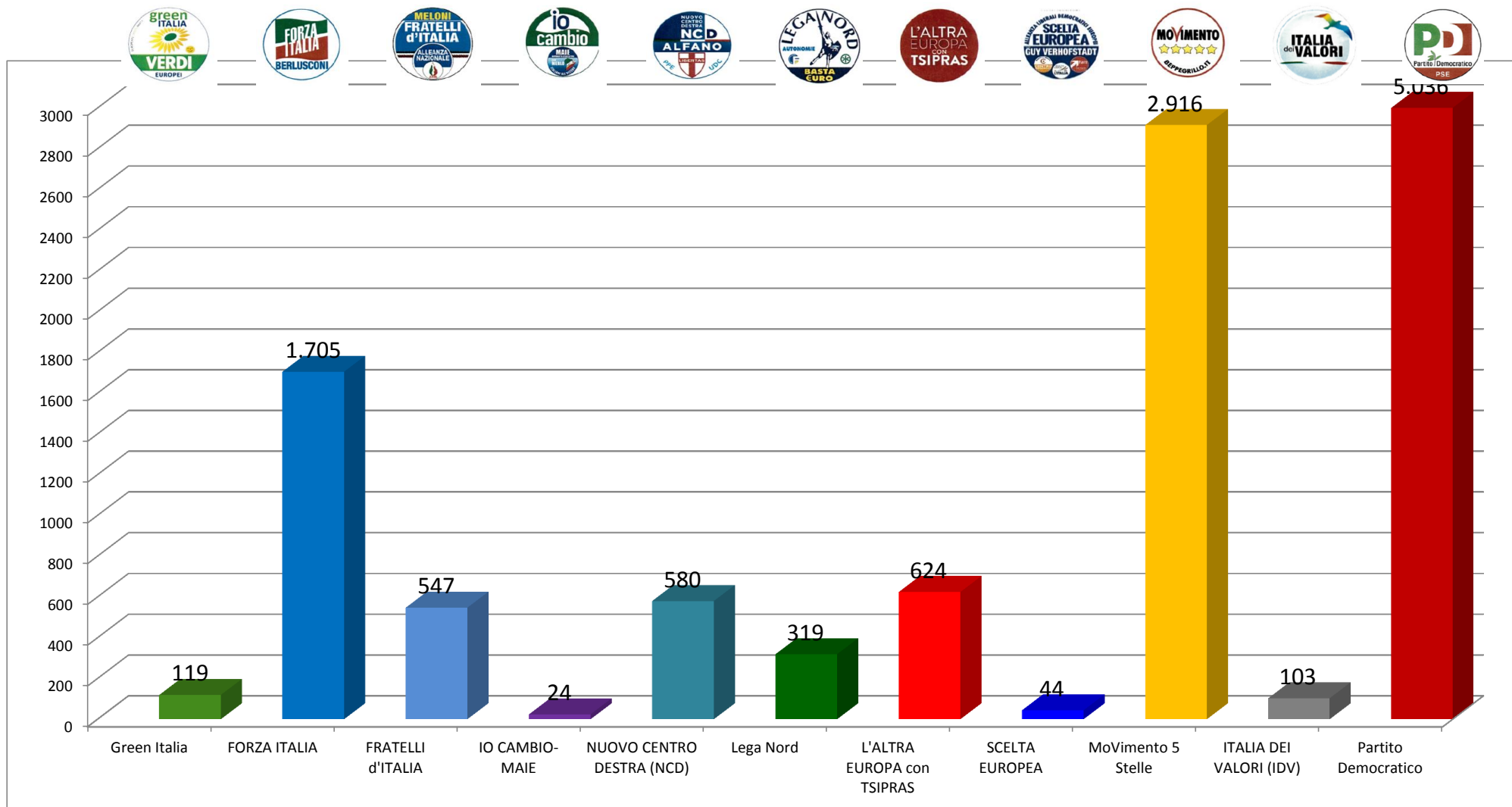
BONAFAE' Simona	30	29	17	34	31	20	18	22	18	19	10	10	23	42	34	28	21	14	30	0	450
SASSOLI David Maria	33	19	8	16	9	9	14	10	15	3	2	0	25	28	15	12	11	6	17	0	252
GUALTIERI Roberto	2	3	0	3	0	1	1	1	0	0	0	0	0	7	4	8	0	0	1	0	31
DANTI Nicola	2	6	1	4	14	1	1	4	1	3	3	1	4	3	13	6	6	5	1	0	79
COSTA Silvia	0	0	2	2	0	2	2	0	7	1	0	0	3	0	3	2	1	2	4	0	31
BETTINI Goffredo Maria	0	1	1	1	0	1	3	1	1	0	3	1	1	0	1	0	0	1	0	0	16
PESARESI Lorena	0	0	1	1	0	1	0	0	0	1	1	0	3	0	1	1	0	1	1	0	12
DOMENICI Leonardo	0	0	3	0	4	0	1	0	2	0	0	0	0	0	0	1	3	0	0	0	14
GASBARRA Enrico	0	0	1	0	11	0	1	0	0	0	2	0	0	6	0	1	3	0	1	0	26
DE ANGELIS Francesco	0	9	0	2	0	0	1	0	0	0	0	0	0	3	0	1	0	0	0	0	16
BORA Manuela	39	43	17	39	43	21	38	21	17	24	16	17	29	42	46	32	24	19	32	0	559
MANTUA Valentina	2	0	0	0	0	0	0	0	0	0	1	0	1	1	1	0	0	0	0	0	6
BUCCI Claudio	2	0	0	0	1	1	0	0	0	0	0	0	1	0	0	1	1	0	1	0	8
BONACCORSI Ilaria	0	14	0	6	1	0	1	1	4	2	3	0	4	5	4	2	4	0	1	0	52
TOTALE VOTI DI PREFERENZA	110	124	51	108	114	57	81	60	65	53	41	29	94	137	122	95	74	48	89	0	1.552

Elaborazione Ufficio Elettorale Comune di Recanati

# Europee

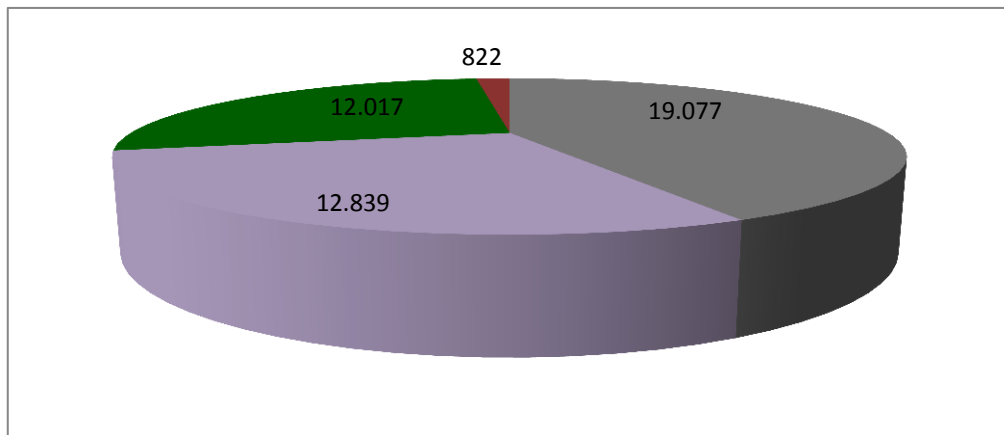
## SEZIONI 20 SU 20

26/05/2014 06:06



elettori	votanti	validi	non validi
19.077	12.839	12.017	822

# Europee

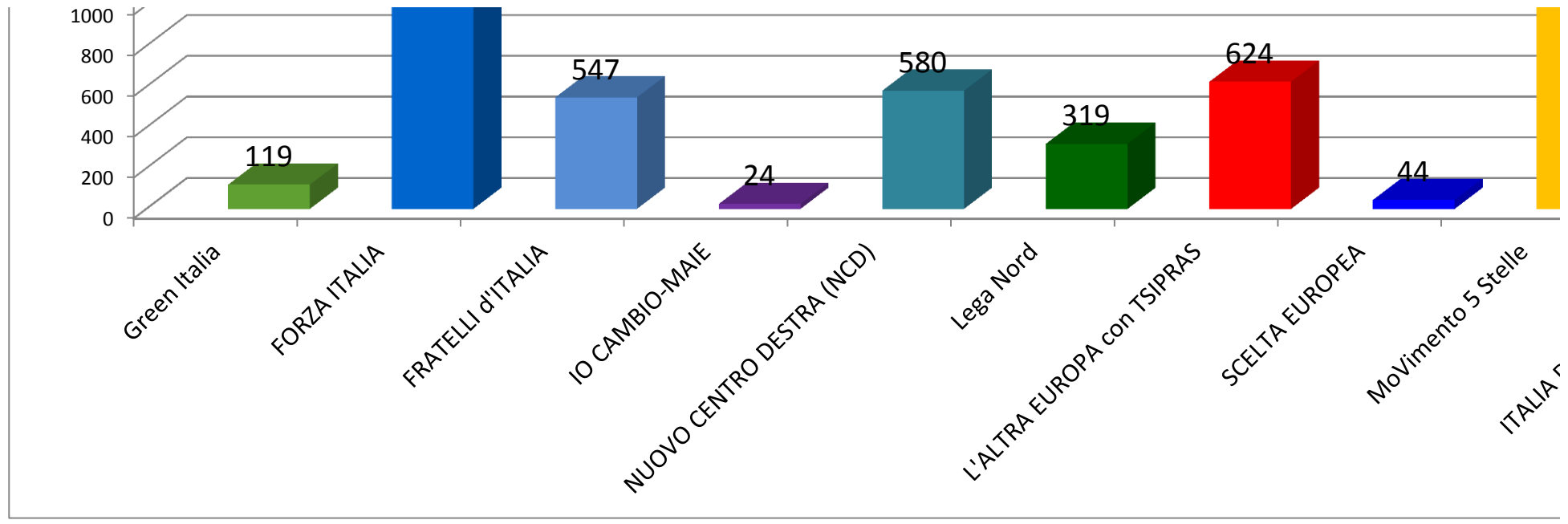


SEZIONI 20 SU 20

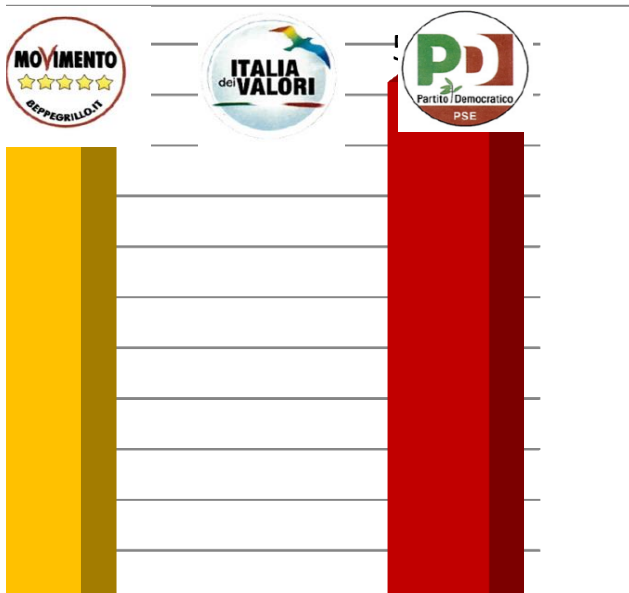
26/05/2014 06:06

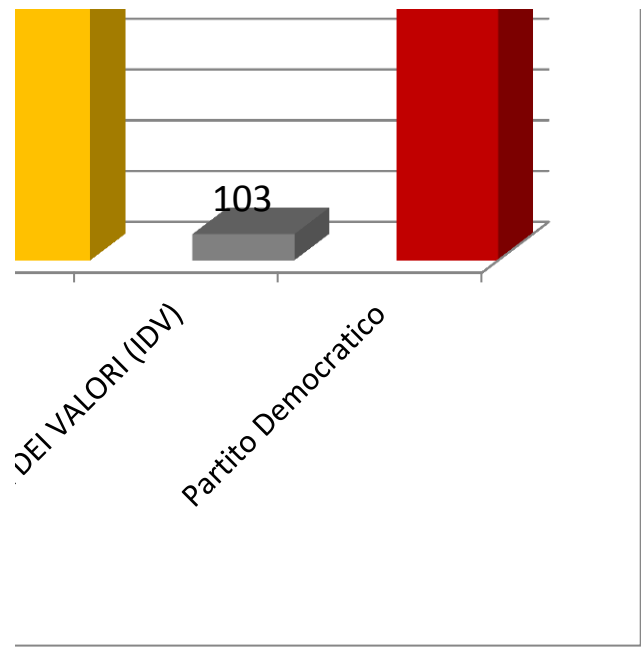
Liste RILEVAMENTO DEL

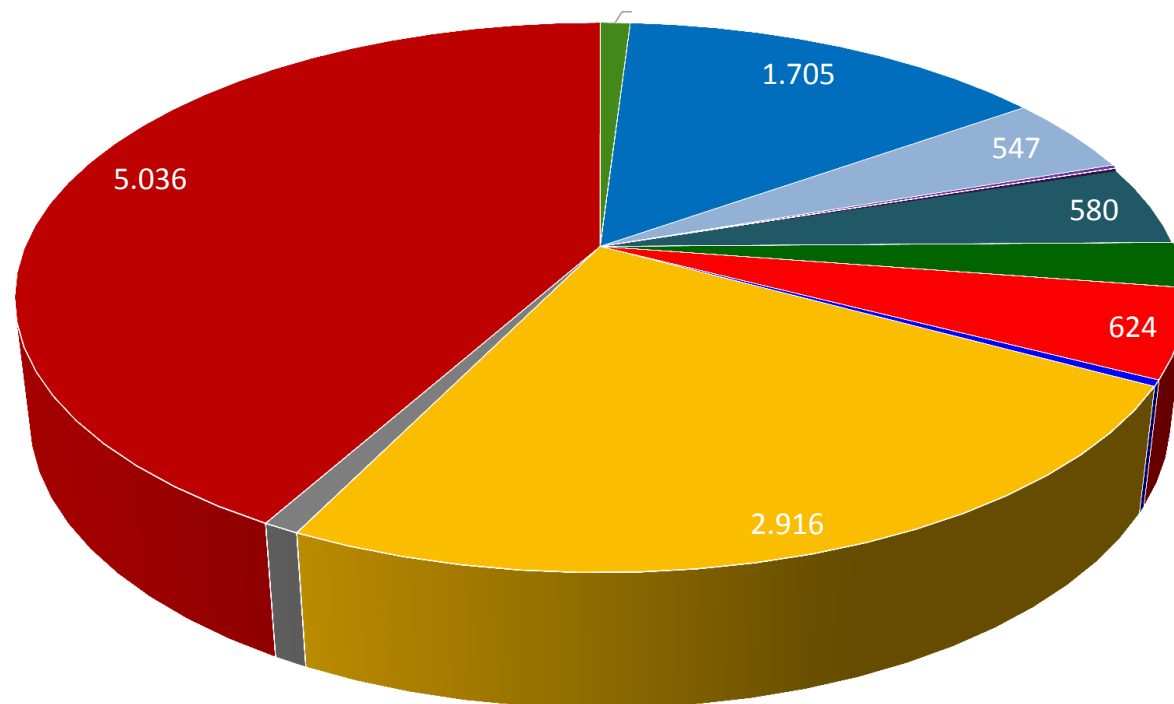












■ Green Italia

■ IO CAMBIO-MAIE

■ L'ALTRA EUROPA con TSIPRAS

■ ITALIA DEI VALORI (IDV)

■ FORZA ITALIA

■ NUOVO CENTRO DESTRA (NCD)

■ SCELTA EUROPEA

■ Partito Democratico

■ FRATELLI d'ITALIA

■ Lega Nord

■ MoVimento 5 Stelle